



TILFØJ DAMP FOR SPRØD BAGNING

Udover alle standardovnfunktionerne tilsætter PlusSteam-knappen i denne SteamBake-ovn også damp ved starten af bageprocessen. Tilberedning med damp holder dejen fugtig på overfladen og giver en gylden farve og sprød skorpe, mens kernen forbliver blød og mør. Du kan bage sprøde og lækre brød, muffins og tærter – og derudover

Udover alle standardovnfunktionerne tilføjer PlusSteam funktionen i denne SteamBake ovn damp ved starten af bageprocessen. Tilberedning med damp holder dejen fugtig på overfladen og giver en gylden farve og sprød skorpe, mens kernen forbliver blød og mør. Føres hos udvalgte forhandlere.

Fordele og funktioner

Tilføj damp og få sprødt bagværk

Ud over alle dine standard ovnfunktioner tilføjer PlusSteam funktionen i denne SteamBake ovn damp ved bagningens start. Damptilberedning holder dejen fugtig på overfladen for at skabe en gylden farve og smagfuld skorpe, mens det indre forbliver blødt og mørt. Udover at bage



Funktional, integreret og personlig - Smart Kitchen

Fjernbetjen din ovn, gå på opdagelse hos vores forskellige partnere og få personlig hjælp til din madlavning. Alt via My AEG Kitchen App. Det er den bekvemme og nemme måde at berige din Smart Kitchen oplevelse.

Perfekte resultater med madlavningstermometeret

Takket være denne ovns madlavningstermometer kan du måle kernetemperaturen fra midten af din ret under tilberedningen. Så du får perfekte resultater hver gang.



En selvrensende ovn

Med en enkelt berøring af pyrolysefunktionen omdannes snavs, fedt og madrester i ovnen til aske, der nemt kan tørres væk med en fugtig klud.



Nem kontrol. EXPLORE LED display med touchknapper

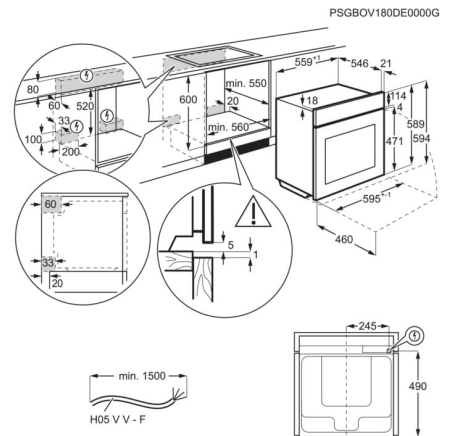
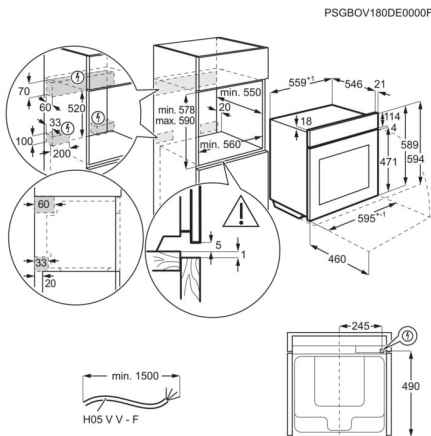
Oplev en ny måde at bruge din ovn på med det lydghøre EXPLORE LED display med touchknapper. Den lysende brugerflade giver dig hurtig adgang og dynamisk kontrol over tilberedningstid, temperatur og andre funktioner.

- Multifunktionsovn med ægte varmluft
- Ovn med WiFi tilslutning
- Pop-ud knapper
- 3 pyrolyseprogrammer
- Soft Closing
- Blæserautomatik
- Lysautomatik
- Hurtig opvarmningsfunktion
- Elektronisk temperaturstyring
- VarioGuide
- Automatisk temperaturforslag
- Automatisk sikkerhedssluk af ovn
- Katalysator ved pyrolyse
- Restvarmeindikator
- Madlavningstermometer med autosluk
- FloodLight™ halogen ovenbelysning, top
- PerfectEntry ovenribber
- Aktiv kølesystem
- Børnesikring af betjeningspanel
- Børnesikring af ovenlågen
- IsoFront Top® kold ovenlåge
- Medfølgende tilbehør: 1 bradepande, 2 bageplader, 1 rist

Tekniske data

Farve	Sort
Energieeffektivitetsklasse	A+
Indbygningsmål, HxBxD, mm	590x560x550
Ovnprogrammer	Undervarme, Over-/undervarme, Frosne madvarer, Grill, Fugtig varmluft, Pizza, SteamBake, Ægte varmluft, Turbo grill
Connectivity	WiFi
Tilslutningseffekt, W	3500
Dampkategori	SteamBake
Timertype	EXPLore
Ovnrum netto, ltr.	71
Rengøring	Pyrolytisk selvrens
Udvendige mål, HxBxD, mm	594x595x567
Ovnbetjening, type	Pop-ud knapper
Max effekt grill, øverste ovn	2300
Max power/W ovn, øverste	3500
Temperaturinterval	30°C - 300°C
Bagepladeareal, cm ²	1424
Ovnbelysning	Enkeltbelysning, halogenlys i toppen
Eff.index	81.2
Energiforbrug traditionel ovn, kWh/cyklus	1.09

Energiforbrug varmluftsovn, kWh/cyklus	0.69
Belysning, W.	40
Ovn	Elektrisk
Produkttype	Indbygningsovn
Lydniveau max., dB(A)	48
Bruttovægt, kg	36,5
Nettovægt, kg	35,5
Medfølgende bradepande og bageplader	1 bradepande, 2 bageplader
Medfølgende rist(e)	1 rist
Ovnribber/teleskopudtræk	;Ovnribber Easy Entry
Ledningslængde, m	1,5





Op til tre gange bedre dækning uden at bruge ekstra vand

Selv tæt stablede eller større tallerkener bliver rengjort grundigt i en 6000 SatelliteClean® opvaskemaskine. Den innovative spulearm giver op til tre gange bedre spuledækning og garanterer rengøring i hvert eneste hjørne.

Op til tre gange bedre dækning uden at bruge ekstra vand. Selv tæt stablede eller større tallerkener bliver rengjort grundigt i en 6000 SatelliteClean® opvaskemaskine. Den innovative spulearm giver op til tre gange bedre spuledækning og garanterer rengøring i hvert eneste hjørne

Fordele og funktioner

SatelliteClean®. Effektiv opvask. Uden brug af ekstra vand

Selv tæt pakket eller større service vaskes grundigt rent med SatelliteClean®. Den innovative spulearm garanterer rengøring ud i alle hjørnerne. Tre gange bedre spuledækning sikrer fantastiske resultater på alle overflader.



Den ukomplicerede vej til ansvarlig opvask

Det ansvarlige valg gøres nemt. Brug QuickSelect touch skyderen til at vælge din foretrukne vasketid, så guider Ecometeret dig med visuelle grønne bjælker til det mest bæredygtige program, så du sparer energi og vand.



Dedikeret beskyttelse af dine sartre glas

Glas er ofte de mest sartre ting i opvaskemaskinen, hvilket betyder, at de kræver særlig behandling. Den øverste kurv i denne opvaskemaskine har bløde gummipinde, som støtter og beskytter glas. SoftSpikes stabiliserer glas og krus effektivt og forhindrer, at de vælter og eventuelt




Hurtigt overblik

Den nye opvaskemaskine har en smart måde at holde dig opdateret om status på din opvask. Lysindikatoren projicerer et rødt lys på gulvet, mens programmet stadig er i gang. Når det er færdigt, bliver den grøn. Enkelt og effektivt.



Naturlig tørring

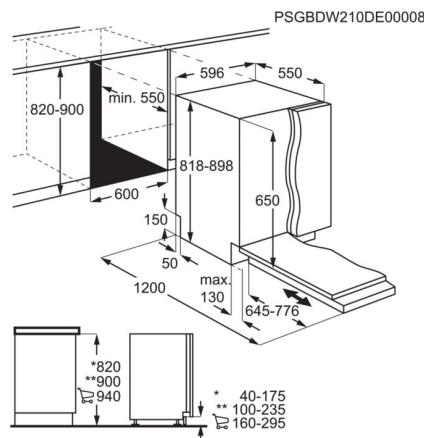
Den nye AirDry teknologi maksimerer tørring med naturlig lufttørring. Lågen åbnes automatisk 10 cm til slut i programmet. Den tørrer dine tallerkener naturligt og reducerer strømforbruget på din elregning.



- AutoSluk efter 10 minutter
- Touchbetjening til valg af programmer og funktioner
- Beam On Floor: tofarvet lysindikator på gulvet
- SensorLogic mængdeautomatik
- AirDry lufttørring
- Udskudt start fra 1 - 24 timer
- Indikator for salt og afspænding
- Satellite spulearm
- Glidebeslag - passer til alle låger og sokler
- Højdejusterbar overkurv, selv når den er fyldt op
- Overkurv: 2 rk. SoftSpikes, Opklappelige kophylder, Plastikhåndtag
- Underkurv: 2 rk. nedfældelige tallerkenstativer, plastikhåndtag
- Opvaskeprogrammer: 160 min, 60 min, 90 min, AutoSense, ECO, Maskinrens, Kvikprogram 30 min
- Resttidsindikator på gulv

Tekniske data

Serie/Tema	6000	Installation i højden muligt	Ja
Installation, type	Fuldintegreret	El-tilslutning, amp.	10
Antal standardkuverter	13	Hjul/Ben, bag	2 justerbare stilleben foran + 1 justerbart stilleben bagtil (0-8 cm)
Energiklasse	C	Tilgangsslange, type	Aqua control
Energiforbrug pr. vask, kWh	0.735	Tilgangsslange, længde cm	150
Vandforbrug pr. gang, liter	9.9	Afløbsslange, længde cm	150
Lydniveau, dB(A)	44	Tiilslutningseffekt, 230V, W	1950
Lydniveaueklasse	B	Ledningslængde, m	1,5
Antal programmer	7	Stikprop	Schuko
Antal temperaturer	3	Produktnummer	911 536 610
Bestikbakke/Bestikkurv	Bestikkurv	EAN	7333394054254
QuickSelect	Level 2		
SoftSpikes	Ja, 2 rk.		
Programindikator	LED display		
Resttidsindikator på gulv	Ja, tofarvet		
Tilvalgsfunktioner	XtraPower, GlassCare		
Øverste spulearm	Standard		
Nederste spulearm	Satellite		
Overløbsbeskyttelse	Dobbelt bund m/flyder		
Vandtilslutning	Kold eller varm		
Lågehøjde, mm, min-max	645-776		
Lågevægt, min-max, kg	2-10		
Lågehængsling	Glidebeslag		
Udvendige mål, HxBxD, mm	818x596x550		
Installationsmål, min-max HxBxD mm	820-900x600x550		





Præcis varme for perfekte resultater

Induktion hjælper dig til at mestre enhver madlavningsteknik hurtigere, og vand koger på under 90 sekunder. Varmejusteringerne er så fine, at de hjælper dig med at få den fineste smag og konsistens hver gang.

Præcis varme for perfekte resultater. Induktion hjælper dig til at mestre enhver madlavningsteknik hurtigere, og vand koger på under 90 sekunder. Varmejusteringerne er så fine, at de hjælper dig med at få den fineste smag og konsistens hver gang. Føres hos udvalgte forhandlere.

Fordele og funktioner



Din perfekte madlavningspartner

Induktion hjælper dig med at mestre enhver tilberedningsteknik hurtigere. Det varmer hurtigere end andre typer kogeplader, så du hurtigt kan komme i gang med din madlavning. Hurtig varmejustering betyder, at du kan få den fineste smag og konsistens, når du laver mad.



Hob2Hood®: Håndfri betjening af emhætte

Hob2Hood® funktionen forbinder kogepladen og emhætten. Emhætten justerer automatisk blæserhastigheden i forhold til varmen på kogezoneerne, uden at du behøver løfte en finger. Til kraftig udsugning, når du lynsteger. Og stille udsugning, når maden simrer.


Færre trin og mere kontrol med direkte touchbetjening

Brugerfladen med direkte touchbetjening benytter intuitive tal 1-14, så du kan vælge den rette temperatur med det samme uden at skulle rode med plus- og minus-knapperne.



Hurtigere varme og hurtigere madlavning med boosterfunktion

Du skal ikke længere vente på at gryden koger. Boosterfunktionen giver hurtig varme og kan koge vand på under 90 sekunder. Det er perfekt til, når du for eksempel hurtigt skal have en stor gryde vand i kog.



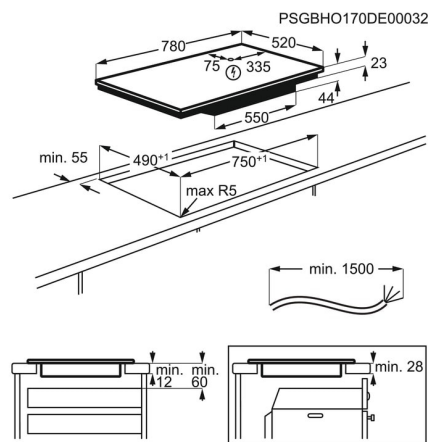
Timer til kogesektion. Bygget til præcision

Den indbyggede timer kan indstilles op til én time og slukker automatisk kogesektionen, når den udløber. For nemme, præcise resultater.

- Induktionskogeplade
- Venstre frontzone: 2300/3200W/210mm
- Venstre bagzone: 2300/3200W/210mm
- Højre frontzone: 2300/3200W/210mm
- Højre bagzone: 2300/3200W/210mm
- Hob2Hood funktion
- Boosterfunktion
- Pause-funktion
- Timer og minutur
- OptiHeat Control 3-trins restvarmeindikator
- Opkogningsautomatik
- Akustisk signal som kan slås til og fra
- Børnesikring
- Funktionslås
- Nem installation med klikssystem

Tekniske data

Serie/Tema	3000	Stikprop	Lev. u/stik/prop
Overplade	Induktionskomfur	Produktnummer	949 597 618
Overflade	sort	EAN	7332543711123
LED farve display/panel	Rød		
Hob2Hood	Ja		
Rammetype	Facetslebet		
Betjening	Slider Touch		
Betjening	Slider touch		
3-trins restvarmeindikator	Ja		
Opkogningsautomatik	Ja		
Booster	Ja		
Stop&Go / Pause	Ja		
Timer	Ja		
Minutur	Ja		
Funktionslås	Ja		
Børnesikring	Ja		
Auto-Sluk	Ja		
Antal kogezone	4		
Hulmål, HxBxD, mm	44x750x490		
Udvendige mål, BxD, mm	780x520		
Indbygningstype	Oven på bordplade		
Udskæringsradius	5°		
Tilslutningseffekt, W	7350		
Øvrige kommentarer	lev. m/ledn.,		
Ledningslængde, m	1,5		





Hurtig genoprettelse af temperatur. Fuld beskyttelse af madvarer
5000 ColdSense køle-/fryseskabet vender hurtigt tilbage til den rette temperatur efter åbning og lukning af døren, takket være præcise elektroniske sensorer. Dette hjælper med at forhindre temperaturchok og madfordærvelse for total beskyttelse af dine madvarer

5000 ColdSense køle-/fryseskabet vender hurtigt tilbage til den rette temperatur efter åbning og lukning af døren, takket være præcise elektroniske sensorer. Dette hjælper med at forhindre temperaturchok og madfordærvelse for total beskyttelse af dine madvarer

Fordele og funktioner



ColdSense beskytter maden ved hurtigt at genoprette temperaturen
ColdSense bruger præcise temperatursensorer til hurtigt at bringe køle-/fryseskabet tilbage til rette temperatur, når døren åbnes og lukkes. Dette hjælper med at forhindre temperaturchok og madfordærvelse for total beskyttelse af dine madvarer

LowFrost gør afrimning nemmere og mindre hyppig
Effektivt køle-/fryseskab med avanceret LowFrost-teknologi, som gør afrimning nemmere og mindre hyppig ved hjælp af skjulte kølekredse, der minimerer frostdannelse.



10 års ro i sindet
10 års garanti på kompressoren giver ubetinget ro i sindet. Garantien omfatter fejl, der ikke skyldes udefrakommende forhold.

Intern elektronisk betjening. For kølepræcision
Den interne elektroniske betjeningsfunktion giver dig fuld kontrol over opbevaringsforholdene for din mad. LED-indikatorerne viser dig temperaturindstillingen tydeligt for bekvem justering og betjening.

Perfekt frisk mad med Frostmatic
Frostmatic-funktionen aktiverer den højeste fryserstyrke, så dine friske madvarer indfryses så hurtigt som muligt. Fryseren vender derefter tilbage til dens normale indstilling.

- Elektronisk touchbetjening
- Selvafrimende køleskab
- Visuel og akustisk temperaturalarm
- Visuel og akustisk døralarm
- Akustisk alarm for åben dør
- Frostmatic
- FlexiSpace glashylder
- Fryseskuffer: 3 stk., Transparent plastik
- LowFrost fryser
- Belysning: 1 LED

Tekniske data

Serie	5000	Udvendige mål, HxBxD, mm	1772x546x549
Energiklasse	E	Ledningslængde, m	2,4
Farve, front	Hvid	Stikprop	Schuko
Farve, sider	Hvid	Produktnummer	925 503 303
Volume køl/frys, liter	198/73	EAN	7332543846771
Fryseteknologi	LowFrost		
Kompressor/Termostat, antal	1 / 1		
Antal hylder, køl	4, fuld bredde		
Skuffetype	2 halve skuffer		
Antal fryseskuffer	3		
Lydniveaunklasse	B		
Lydniveau, dB(A)	34		
Energiforbrug, kWh/år	219		
Indfrysningskapacitet, kg/døgn	3.3		
Optøningstid fra -18 til -9°C, timer	11.5		
Min. omgivelsestemperatur, °C	10		
Klimaklasse	SN-N-ST-T		
Kondensator	Bagpå		
Kølemiddeltype	R600a		
Kølemiddelmængde, g	82		
Installation	Integreret m/glideskinner		
Dør, type	Integreret		
Dørhængsling	Højrehængslet, vendbar		
Indbygningsmål, HxBxD, mm	1780x560x550		

PSGBRF210DE0000A

